

PESCI D'APRILE GIAPPONESI: LE CARPE KOI

In occasione del 1° di Aprile ti proponiamo un'attività creativa a tema "pesce d'Aprile" ma che non comporta nessun genere di scherzo. I pesci protagonisti di questa attività sono le famose carpe koi giapponesi.





L'allevamento delle carpe in Oriente, affonda le sue radici nella notte dei tempi, quando venivano usate dai coltivatori di riso per pulire il fondo delle risaie, liberarle dagli insetti nocivi e, non ultimo, come fonte di cibo.

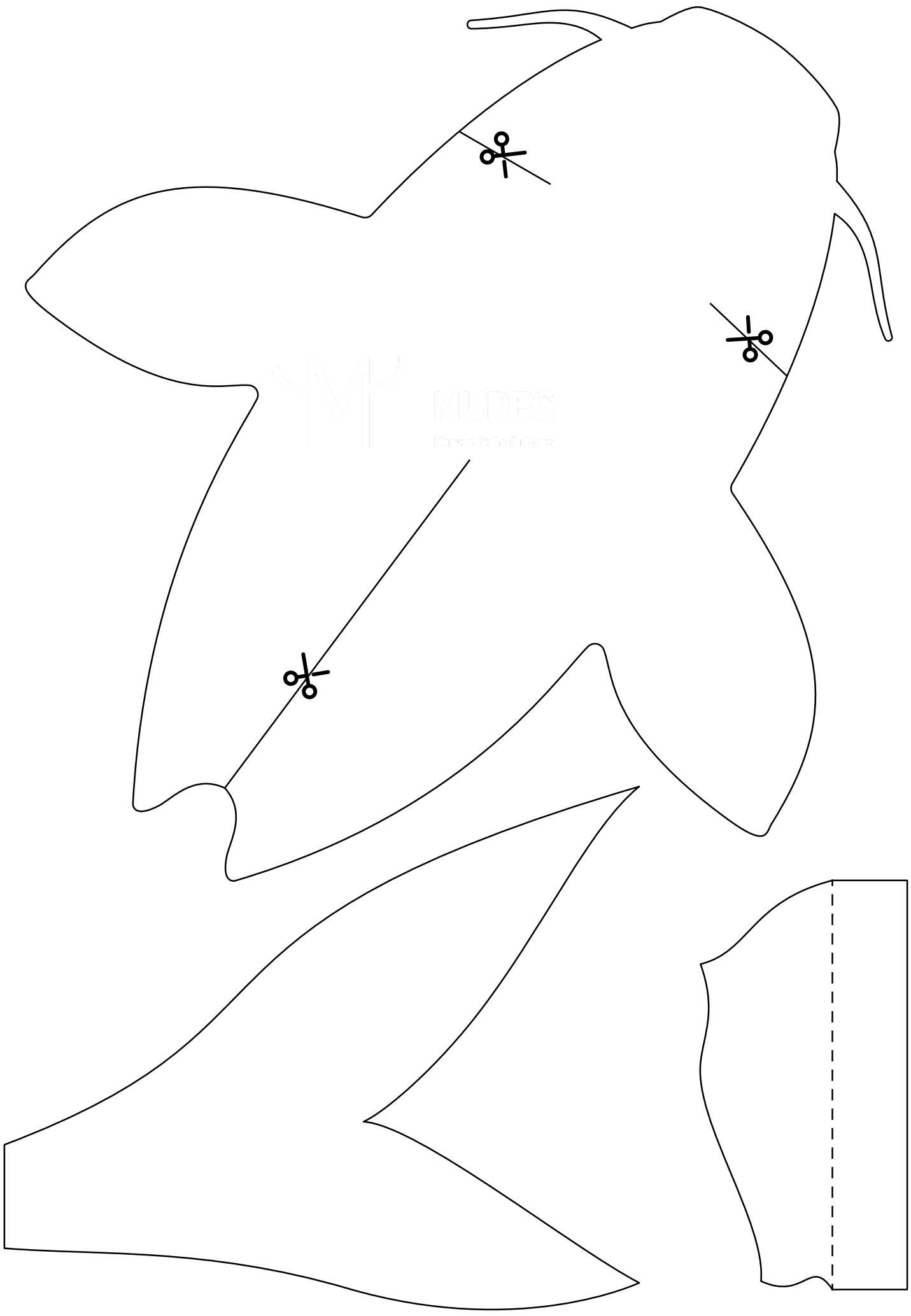
Furono i coltivatori giapponesi del XIX secolo i primi a notare la bellezza di alcuni esemplari "mutanti" che presentavano macchie di colore sulla superficie del corpo: presero così a selezionare e ad allevarle ottenendo un'innumerabile varietà di colorazioni. Fu così che le koi "invasero" stagni e laghetti dei giardini diventando uno dei più caratteristici animali da compagnia giapponesi, allevate per la loro bellezza ma non solo. Nella cultura giapponese infatti la carpa è simbolo di perseveranza, determinazione, forza di volontà e coraggio, per questo è accudita amorevolmente e tenuta in grandissima considerazione.

Ecco le istruzioni!

Nella pagina seguente troverai il modello per realizzare le tue carpe koi di carta. Se non hai una stampante ti abbiamo fornito anche un modello su griglia: disegna con righello e matita una griglia identica su un foglio e ricopia quadrato dopo quadrato le sagome delle forme delle carpe.

1. Stampa o ricopia il modello e ritaglialo lungo le linee per ottenere i pezzi.
2. Piega la pinna dorsale lungo la linea tratteggiata e incollala nel taglio del dorso
3. Se vuoi colorare la carpa coi pastelli [a cera o tradizionali] fallo in questo momento. Se preferisci acquarelli o tempere salta al prossimo passaggio.
4. Piega sovrapponi i tagli della testa e incollali.
5. Inserisci la pinna caudale tra i due lembi posteriori del taglio del dorso e incolla.
6. Piega le pinne dorsali e il tuo modello sarà pronto!
7. Se preferisci usare tempere o acquarelli questo è il momento di dipingere le carpe.





UMP
UMP

MUDEC
Museum of Digital Culture

